


с клеммами и без



KF 1610 G

- 4-10 мм², Cu 3~

IP
66/67

PC

RAL
7035

39

40 Стенка 40

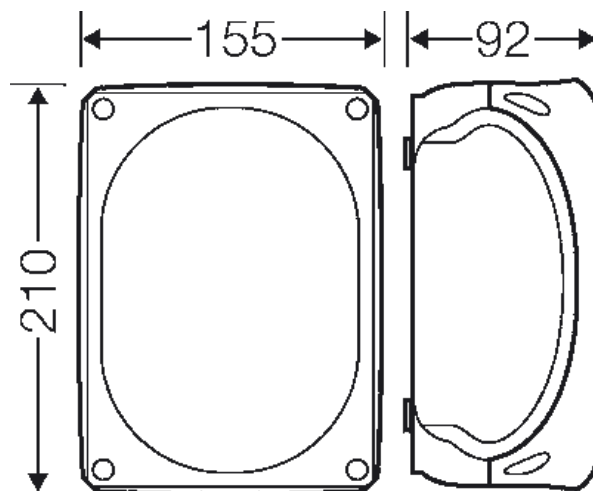
39

- Клемма с двумя зажимами на каждый полюс
- 5-полюсная, для каждого полюса 6 x 2,5 мм² sol, 4 x 4 мм² sol, 4 x 6 мм² sol, 4 x 10 мм² sol, 2 x 16 мм² s
- с двумя кабельными вводами M32 в основании коробки
- Кабельные вводы через предназначенные выбиваемые отверстия, АКМ заказывается отдельно (см. системы кабельных вводов LES)
- «погодостойкие», устойчивые к воздействию погодных условий (защищены от ультрафиолетового излучения и попадания дождевой воды, термостойкие, ударопрочные и т. д.)
- цвет: серый, RAL 7035


номинальное напряжение	U _i = 690 V a.c./d.c.
Предельно допустимая нагрузка:	63 A
Момент затяжки клеммы	2,0 Nm
Степень защиты:	IP 66 / IP 67 временное погружение до 1 м. макс. на 15 мин.
Материал:	PC (поликарбонат)
ширина	210 мм
высота	155 мм
глубина	92 мм
Вес:	0,549 кг
согласно нормам	IEC 60 670-22

Чертежи

Чертеж с размерами



с клеммами и без



KF 1610 G

- 4-10 мм², Cu 3~

IP
66/67

PC

RAL
7035

39

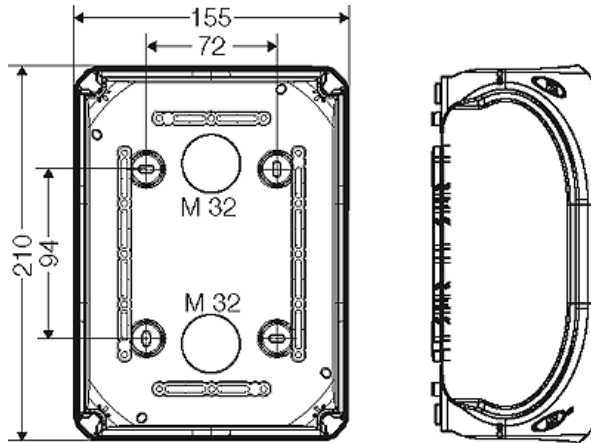
40

Стенка 40

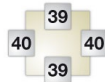
40

39

Подробные размеры



Стенки корпуса



2 x M 25/32/40

3 x M 25/32/40

Условия работы и окружающей среды

Область применения	Предназначены для наружной установки (установка в агрессивной среде и/или вне помещений). Информацию о снижении уровня образования и накопления конденсата см. в технической документации.
стойкость к процедурам очистки	Стойкость к процедурам очистки (прямое опрыскивание) аппаратом высокого давления без мощных добавок, давление воды: макс. 100 бар, температура воды: макс. 80 °С, удаление => 0,15 м, в соответствии с требованиями IP 69К, корпус и съемные кабельные патрубки не меньше IP 65
Температура окружающего воздуха:	Среднее значение за 24 часа + 55 °С Максимальное значение + 70 °С Минимальное значение - 25 °С
Относительная влажность воздуха	50% при 40 °С кратковременная 100% при 25 °С
Противопожарная защита при замыканиях внутри корпуса	Требования к электрическим устройствам из правил и законов о средствах производства Минимальные требования - Испытание нитью накала согласно IEC 60 695-2-11: - 650 °С для корпусов и кабельных вводов - 850 °С для токопроводящих частей
Характеристика горения	Испытание нитью накала IEC 60 695-2-11: 960 °С

с клеммами и без

	<p>KF 1610 G</p> <ul style="list-style-type: none"> • 4-10 мм², Cu 3~ 				
					

стандарт UL 94: V-0
 трудновоспламеняющийся
 самозатухающие

степень защиты от механических нагрузок	IK09 (10 Joule)
---	-----------------

Токсические характеристики	без галогенов без силикона "без силикона и галогена" в соответствии с испытанием на кабелях и изолированных проводах - выделение дымовых газов - согласно IEC 60 754-2
----------------------------	--

Примечание:	Свойства материала см. в Технических данных
-------------	---